


## Ćwiczenie.

### Ćwiczenie 1.


Kodowanie na dywanie- zabawa z wycinaniem i przyklejaniem według kodu.



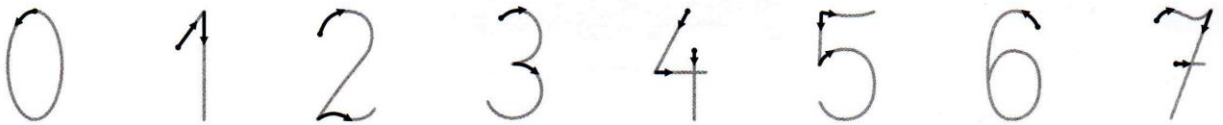
Wytnij kubki znajdujące się na następnej stronie.  
Przyklej je na kratownicy, w taki sposób, żeby wyglądała tak samo, jak ta na wzorze

Ćwiczenie.


Dokończ rysować kule.



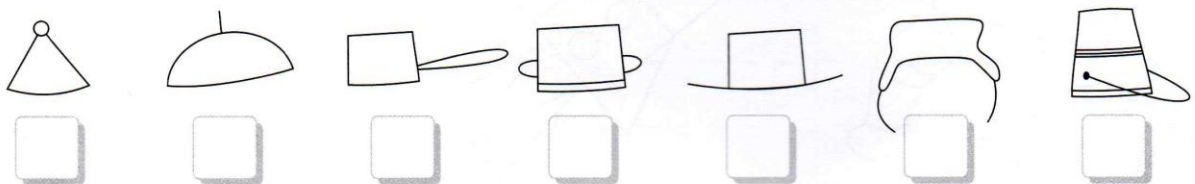
Pisz cyfry po śladzie. Połącz linią cyfry od największej do najmniejszej.



Policz bałwanki i ponumeruj je. Dorysuj bałwankom brakujące elementy, oraz guziki, aby każdy miał ich 7.

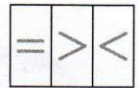



Do których bałwanków należą różne nakrycia ich głów? Wpisz numery bałwanków pod ich nakryciami głów.






Ćwiczenie.

Pisz cyfry i znaki po śladzie.



Dorysuj oczka na kostkach, aby razem było ich tyle, ile wskazuje cyfra. Uzupełnij działania.



$$\square + \square = 4$$


$$\square + \square = 6$$

$$\square + \square = 8$$


Policz, ile zwierząt zostało. Uzupełnij działania.




$$8 - 1 = \square$$



$$\square - \square = \square$$



$$\square - \square = \square$$



$$\square - \square = \square$$

Policz oczka na kostkach, porównaj ich liczbę. Wpisz w puste okienka odpowiednie cyfry i znaki.

