

Witajcie kochane Motylki i Żuczki! Dziś kolejna porcja wyzwań przygotowana specjalnie dla Was ☺ Na początek trochę się rozruszamy, poprzez tańce, zabawy i ćwiczenia. Gotowi?

### Zadanie 1.

Aby się rozgrzać, zatańczmy do piosenki o zajączku. Czy potraficie zrobić to tak, jak pokazano na filmie? <https://www.youtube.com/watch?v=fZ9gKoZl9ws>  
Mamy nadzieję, że tak! Możecie również spróbować zaśpiewać piosenkę.

Tekst piosenki:

Zając długie uszy ma trala la, trala la,

Nosek słodki oczka dwa hopsa, hopsa sa.

Każdy zając skacze: - hop hop, hop, hop, hop, hop, hop

Jeden skok, drugi skok Teraz wszyscy: HOP!

### Zadanie 2.

Czy potraficie naśladować także inne zwierzątka kojarzące się z Wielkanocą?  
Zamieńmy się teraz w kilka z nich. Wyciągnijcie swoje magiczne różdżki i zawołajcie z nami:

- Czary mary, zamieniam się w baranka! (chodzimy na czworakach i wołamy głośno jak baranek)

- Czary mary, zamieniam się w kurkę! ( chodzimy kucając, i paluszkiem stukamy w podłogę udając, że dziobiemy ziarenka. A jak wołają kury? )

A teraz zamieńmy się w coś innego, czy zgadniecie co to takiego?



- czary mary, zamieniam się w pisanek! (kładziemy się na podłozie i turlamy się po niej jak pisanki po stoliku)

### Zadanie 3.

Gdy zbliżają się Święta Wielkanocne, wszyscy pomagamy rodzicom w robieniu porządków. Spróbujmy teraz to zrobić.

Gdy słyhać muzykę, (<https://www.youtube.com/watch?v=imoS6Wkr04w>), dziecko dowolnie tańczy. Co jakiś czas dorosły włącza pauzę i wypowiada nazwę czynności, np. odkurzamy, zamiatamy, ścieramy kurze, robimy pranie.... Wtedy dziecko naśladowuje tę czynność.

### Zadanie 4.

Urządzamy wyścig jajek! Przygotujcie łyżki i jajka (mogą być plastikowe ☺). Wyznaczamy w domu trasę, po jakiej będziemy się ścigać. Kładziemy jajko na łyżce i próbujemy pokonać całą trasę tak, aby nie spadło z łyżki. Koniecznie zaproście do wspólnej zabawy rodzeństwo i rodziców!

### Zadanie 5.


Zabawa naśladowcza „Kurczak z jajeczka”. Dziecko kładzie się na podłozę i zwija w jajeczko. Dorosły czyta tekst, a dziecko wykonuje odpowiednie ruchy.

*Jajeczko leży cichutko i spokojnie. Po chwili kurczaczek w skorupce zaczyna się wiercić i kręcić, bo jest mu ciasno. Przebija skorupkę dziobkiem i wysuwa głowę. Potem wysuwa swoje skrzydełka ze skorupki i je rozkłada. Następnie kurczak powolutku wychodzi ze skorupki. Na początku kurczątko nie potrafi dobrze chodzić, więc chodzi powolutku i małymi kroczkami. Potem chodzi coraz szybciej i szybciej, aż w końcu zaczyna biegać. Potem kurczątko dziobie (paluszkami) jedzenie. Kiedy jest najedzone, zwija się w mały kłębek i zasypia.*

Po dużej dawce ruchu, przyszedł czas na rozruszanie głowy 😊





Zadanie 6. Żuczki mogą wykonać to zadanie paluszkami, a Motylki kredką.

## POŁĄCZ KRESKI



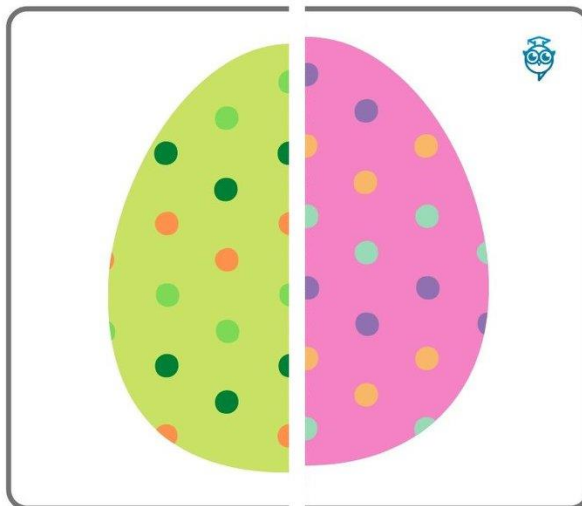
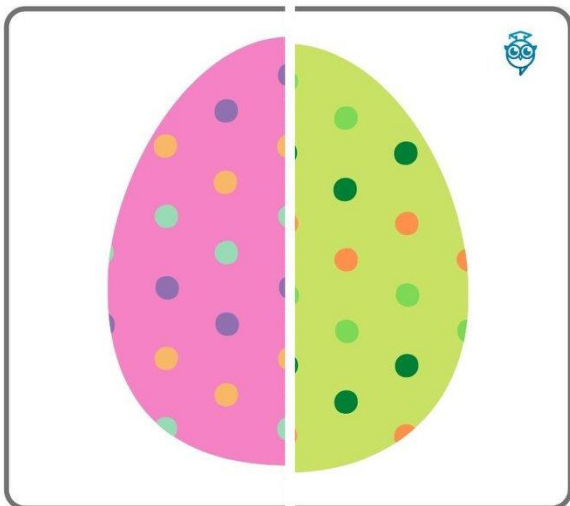




Zadanie 7. Odszukujemy odpowiedni cień


## CZYJ TO CIEŃ?



Zadanie 8. Memory – odszukaj i połącz takie same połówki pisanek.



Zadanie 9. Dla Motylków: Pokoloruj zgodnie z podpowiedziami.



Zadanie 10. Coś trudniejszego dla chętnych. Spróbujcie dodatkowo policzyć, ile figur jest w każdej pisance, a może uda wam się je nazwać? 😊

## Wielkanoc

-----  
Połącz w pary takie same pisanki.

